

【説明資料(提出ファイル)】 発明・工夫作品コンテスト 製作の動機または目的, 利用方法, 作品自体やその製作過程で工夫したことを, 文章, 写真, 図などで説明。この用紙1枚に記入し, PDFに変換した後, web提出フォームにて提出する。


個人・グループ名	嗟峨 伊利沙 ○	大学名	甲子園短期大学
作品名	お誕生日カード 手作り		人数 1名

目的:【保育現場で実践できる】0歳から5歳児向け。保育生活の中で毎月行われる“お誕生日会”。1年に一度の大切な誕生日にカードを通しておめでとうと伝える。子どもの身長や、体重、好きな事など記入する。


学生時代に知識をつけておく。

★幼稚園・保育園にて職員から子どもたちへ、お誕生日カードを贈る。★

カードを作成するにあたり可愛かったり、かっこよかったり色画用紙、クラフトパンチで型取り、シールなどで工夫する。



1 紙Aを横半分に折ります。紙Bに上の製図を写し、切り込みを入れて折り線通りに折ります。



2 紙Aと紙Bを、真ん中の折り線を重ねて貼り合わせます。



3 紙CでリボンA、B、Cと旗2枚を作ります。紙Fで蝶を2枚作ります。




4 紙Dと紙Eで旗をそれぞれ2枚作り、3/16" サークルを5枚ずつ抜きます。



★ 完成 ★

他にもいろいろな形で表現できます。



顔写真入りカード



立体ケーキ



キャラクター入り